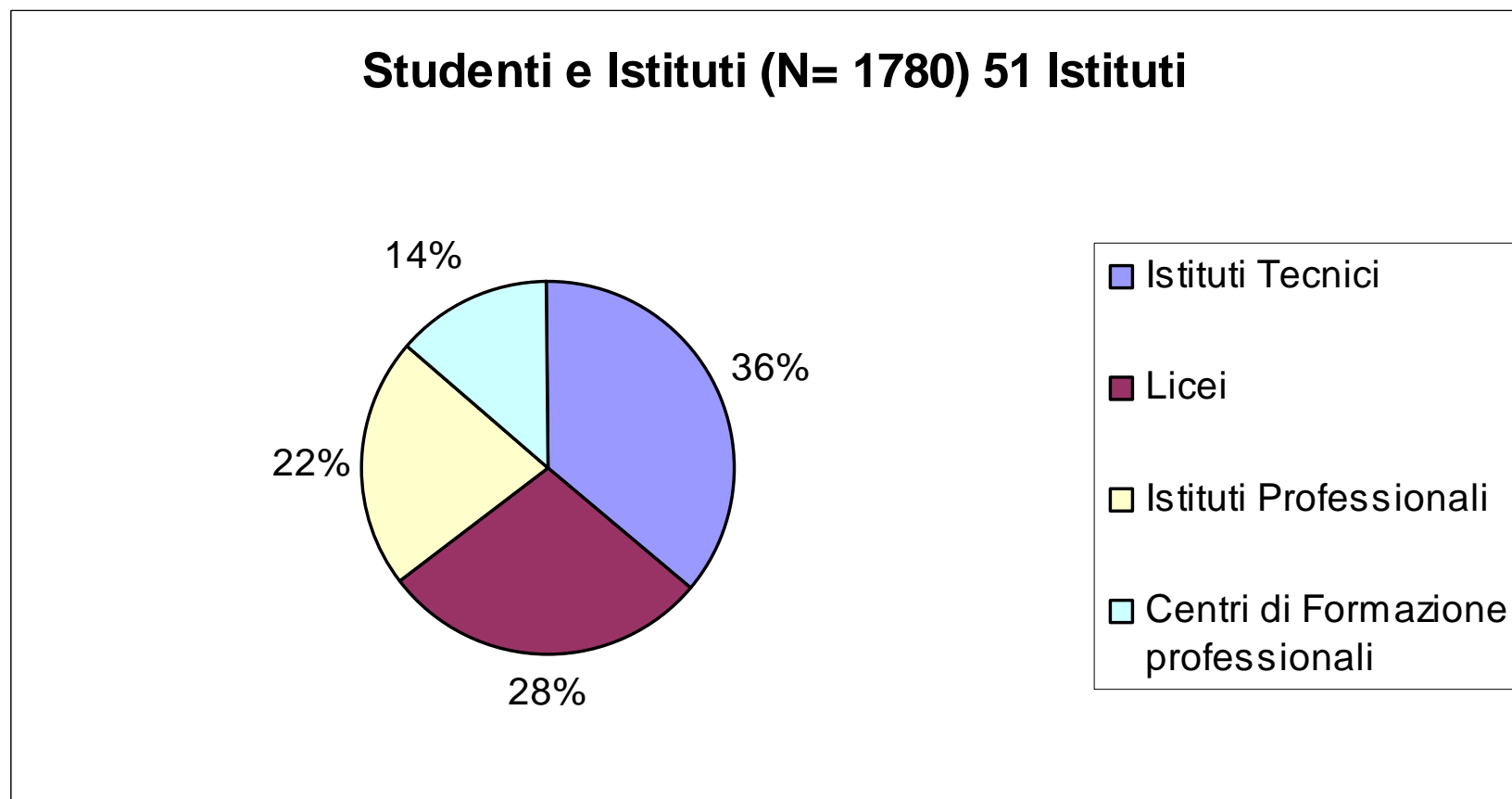




Adolescenti e comunicazione

Un viaggio tra i ragazzi
e le ragazze
della provincia di Vicenza

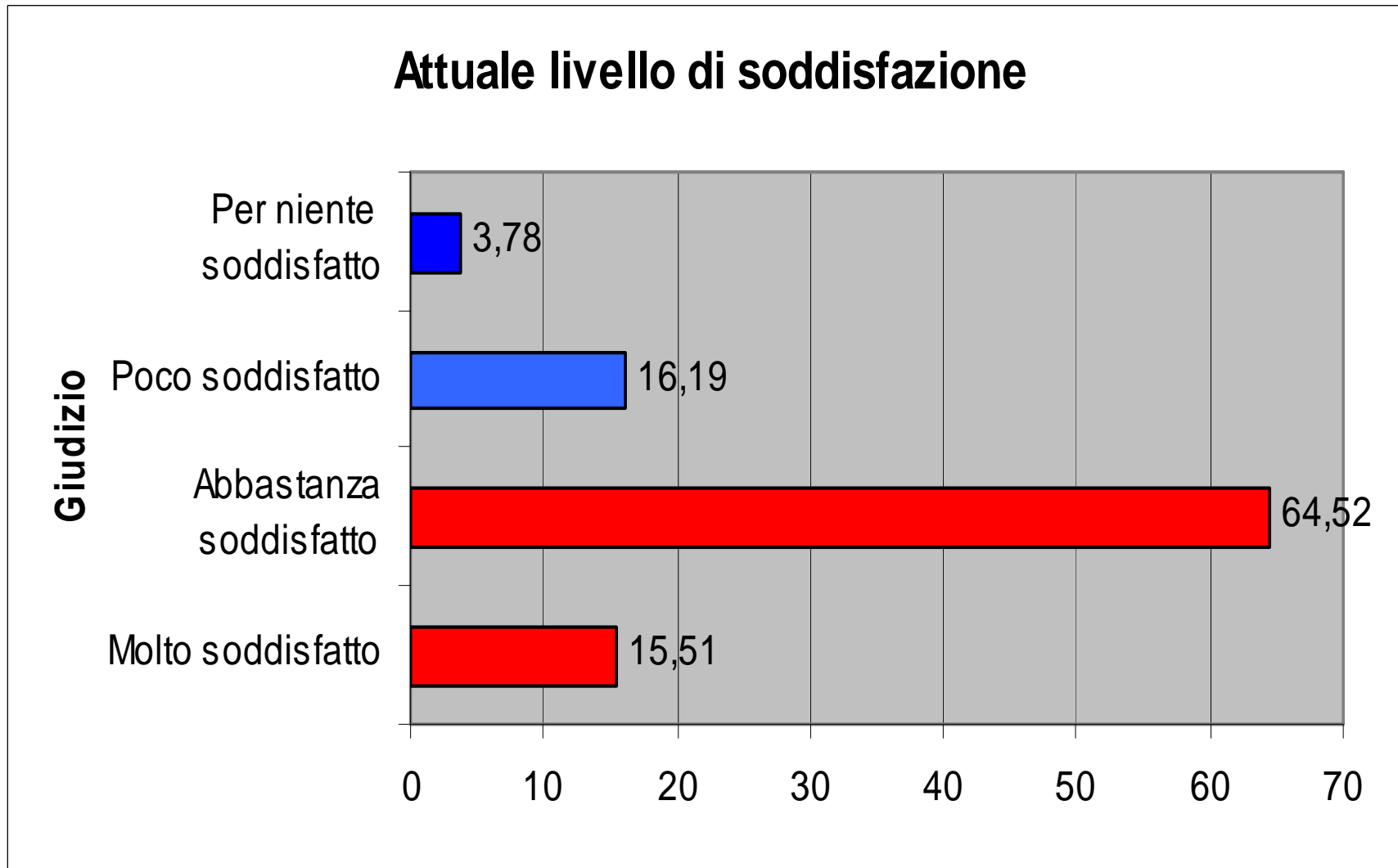
Studenti e studentesse coinvolti



1991= 7.25 1992= 21.52 1993= 70.84 1994= 0.39

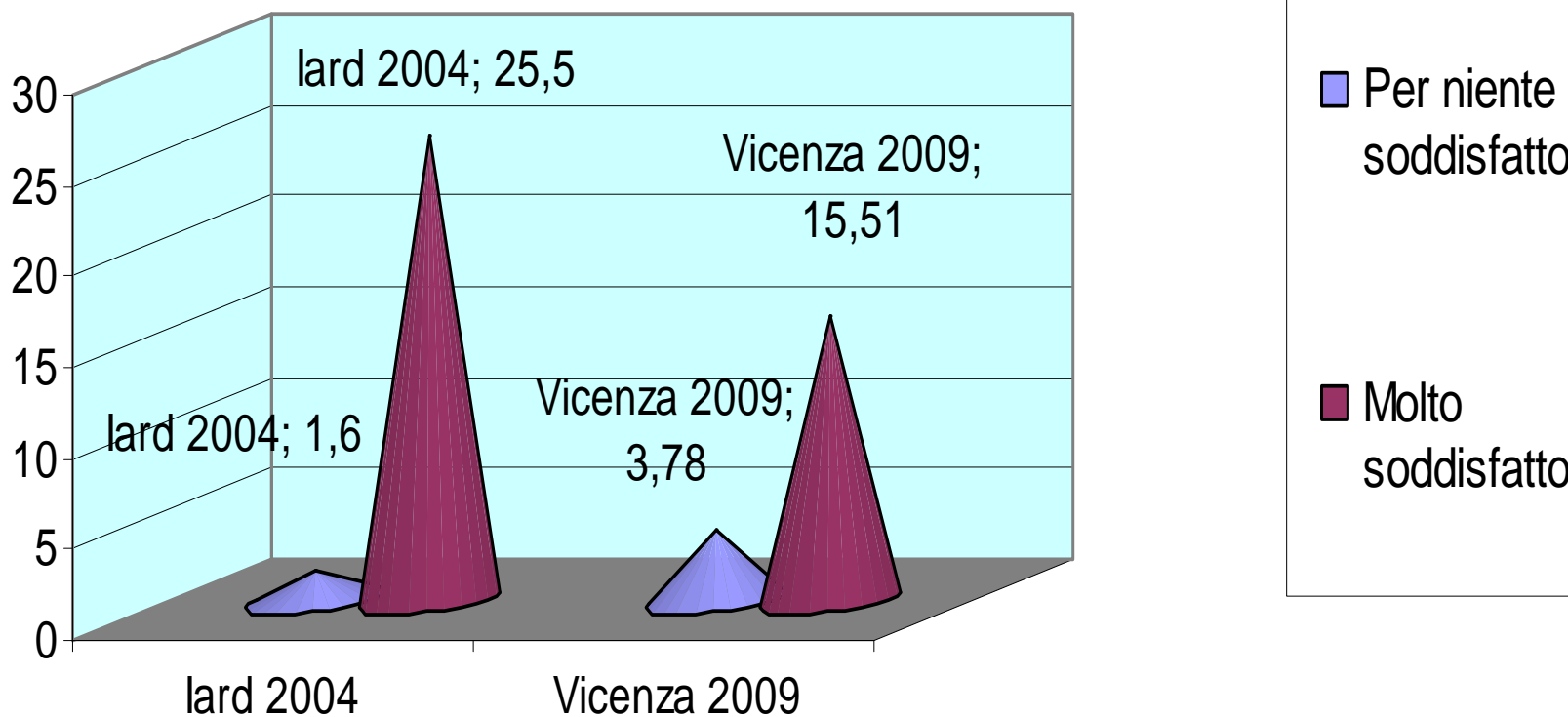
Maschi= 53.42 Femmine= 46.57 rilevazione: nov08-feb09

Soddisfazione



Soddisfazione

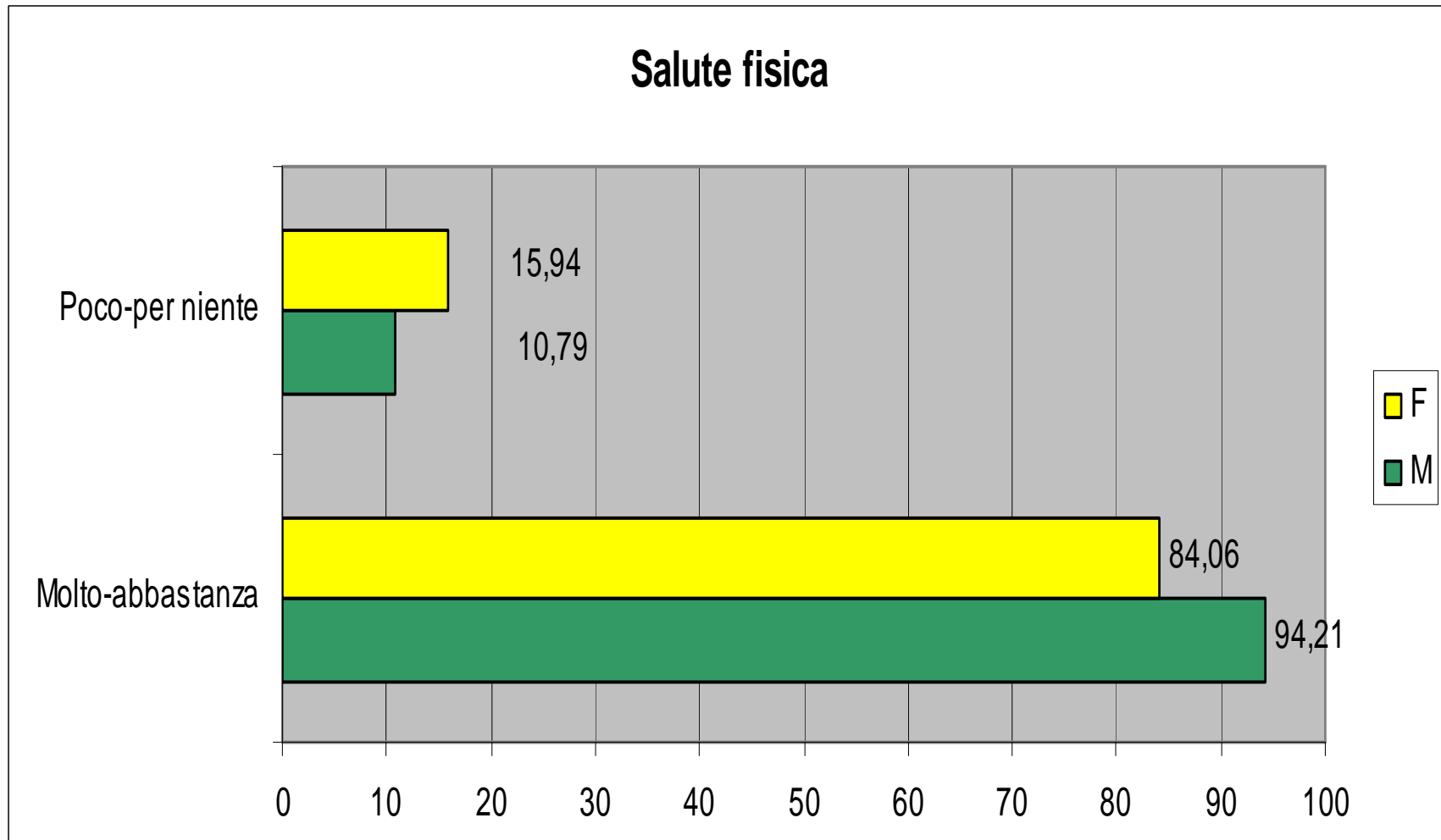
Livello di soddisfazione - confronto Italia - prov. di Vicenza



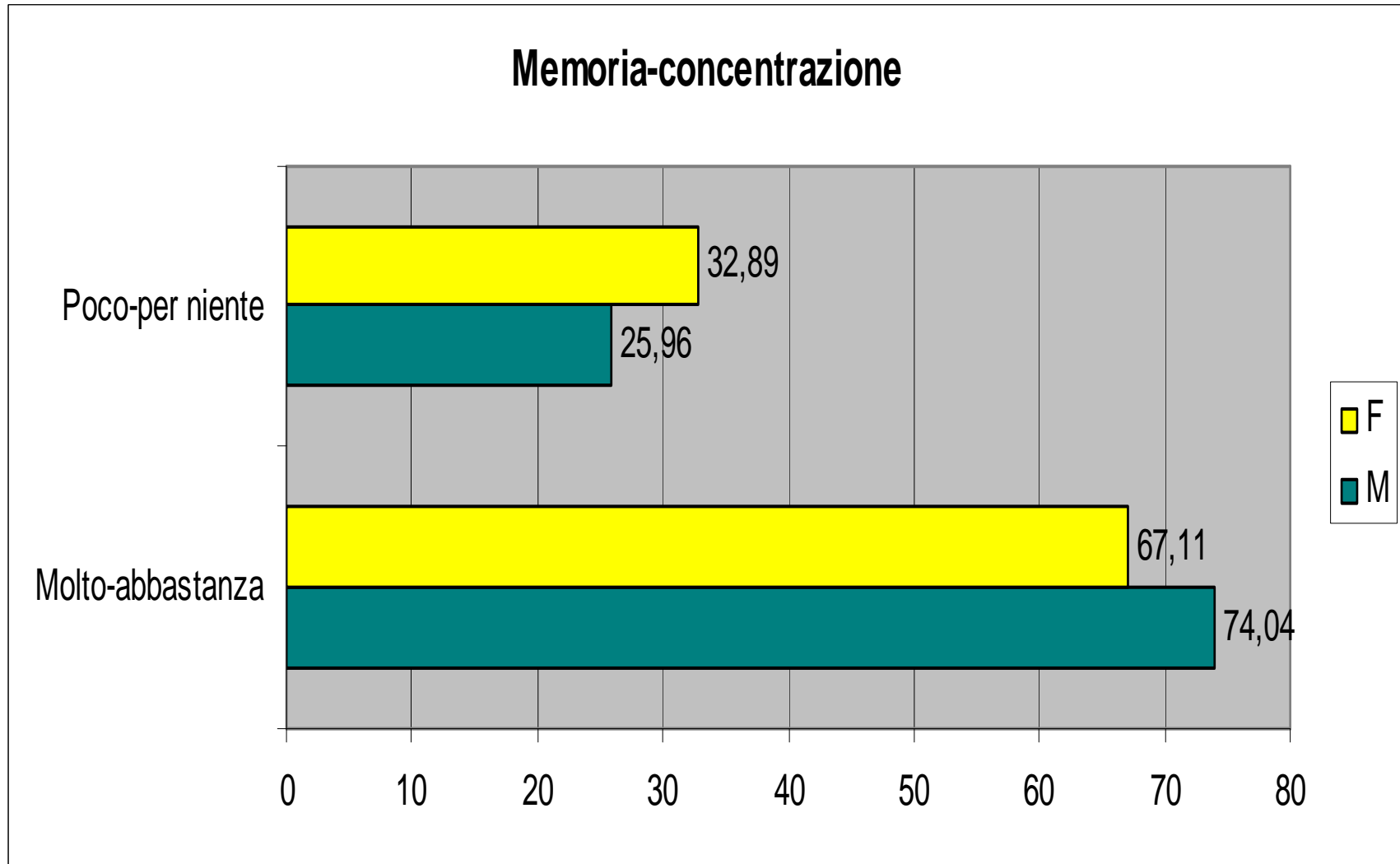
Le cose di cui sono molto soddisfatto/a

Le amicizie	63.90
La casa in cui abito	53.39
La zona in cui vivo	43.81
I rapporti con gli altri giovani	41.64
La salute fisica in questo momento	41.46
Il modo di passare il tempo libero	41.37

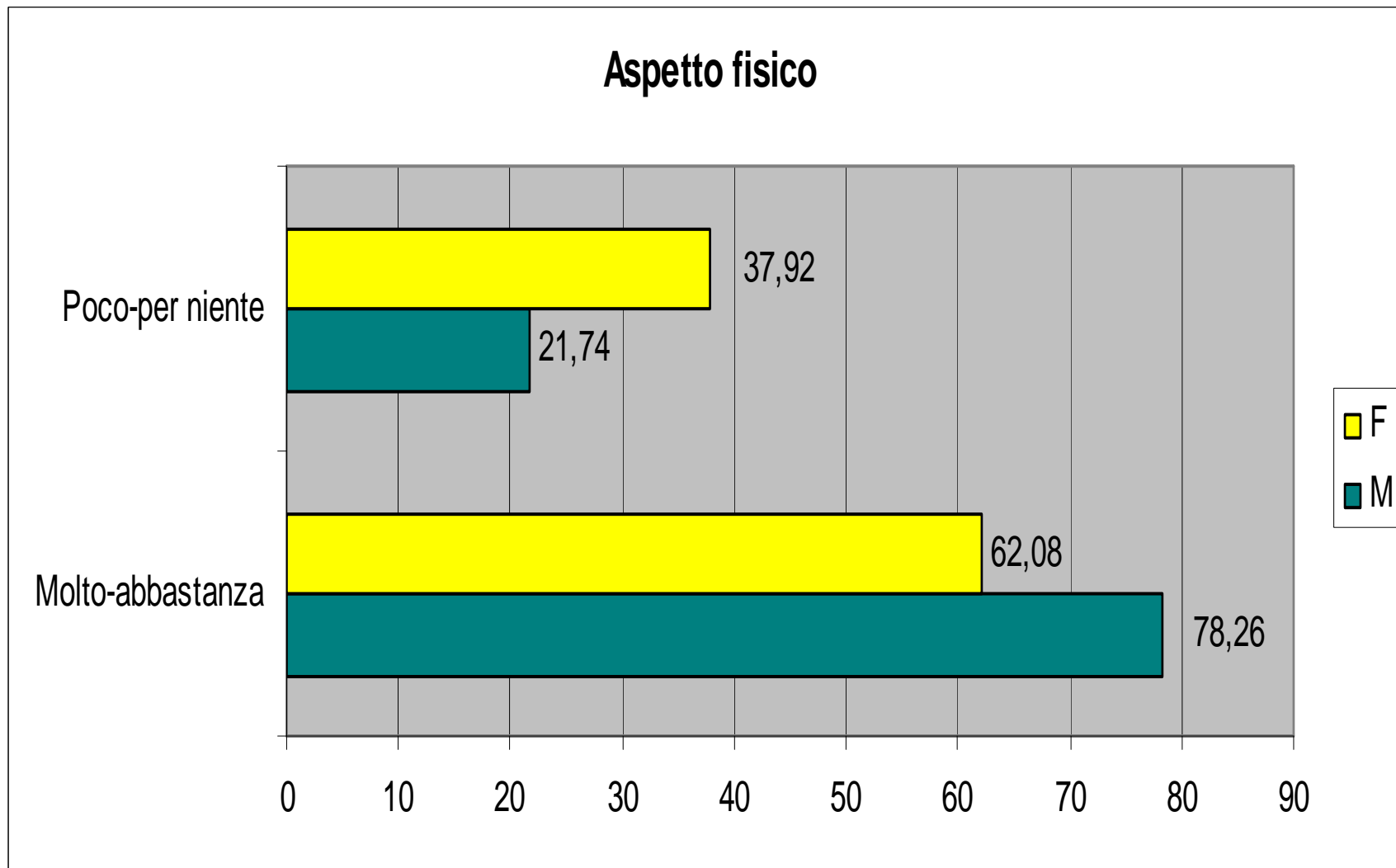
Soddisfazione



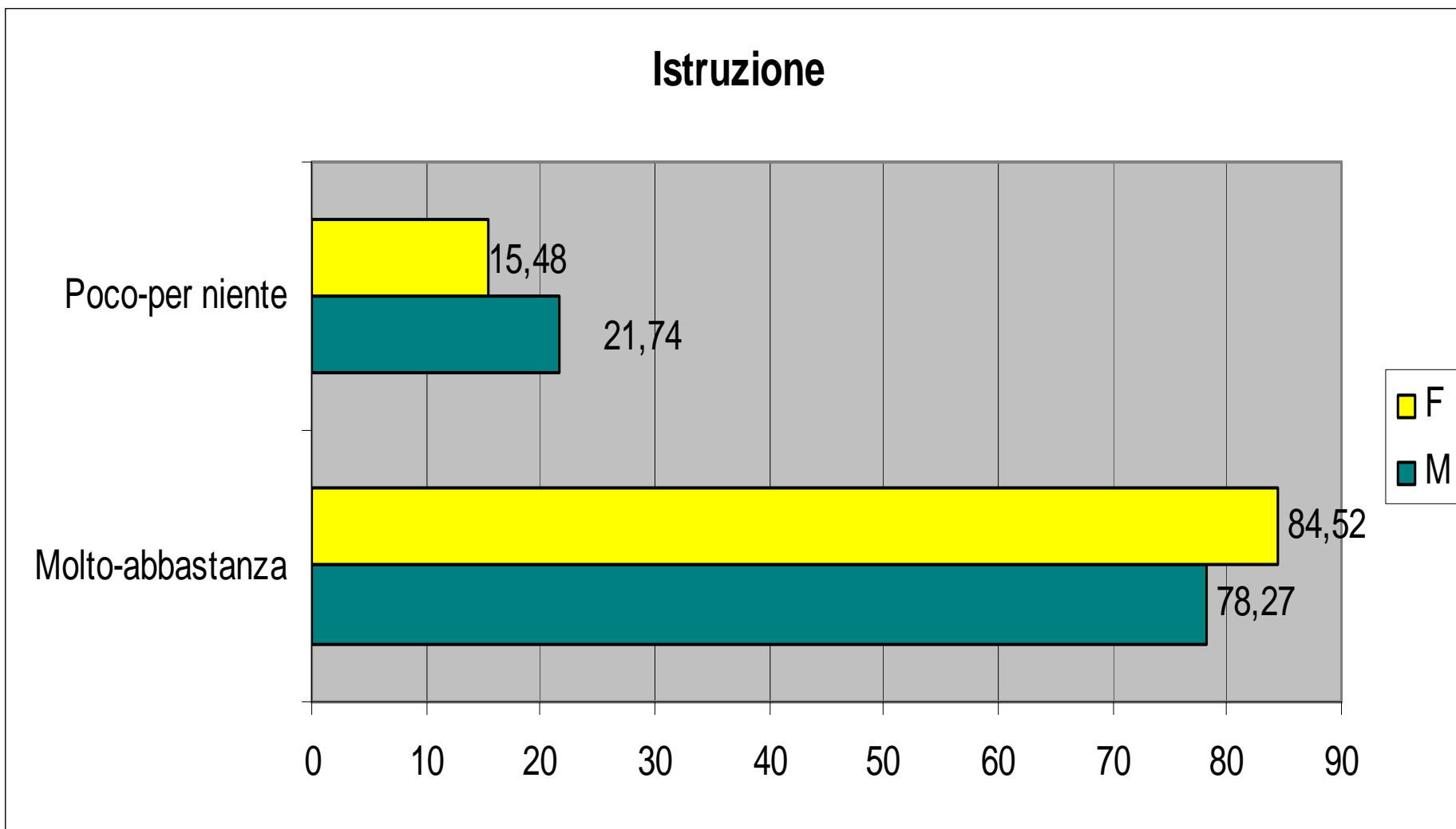
Soddisfazione



Soddisfazione

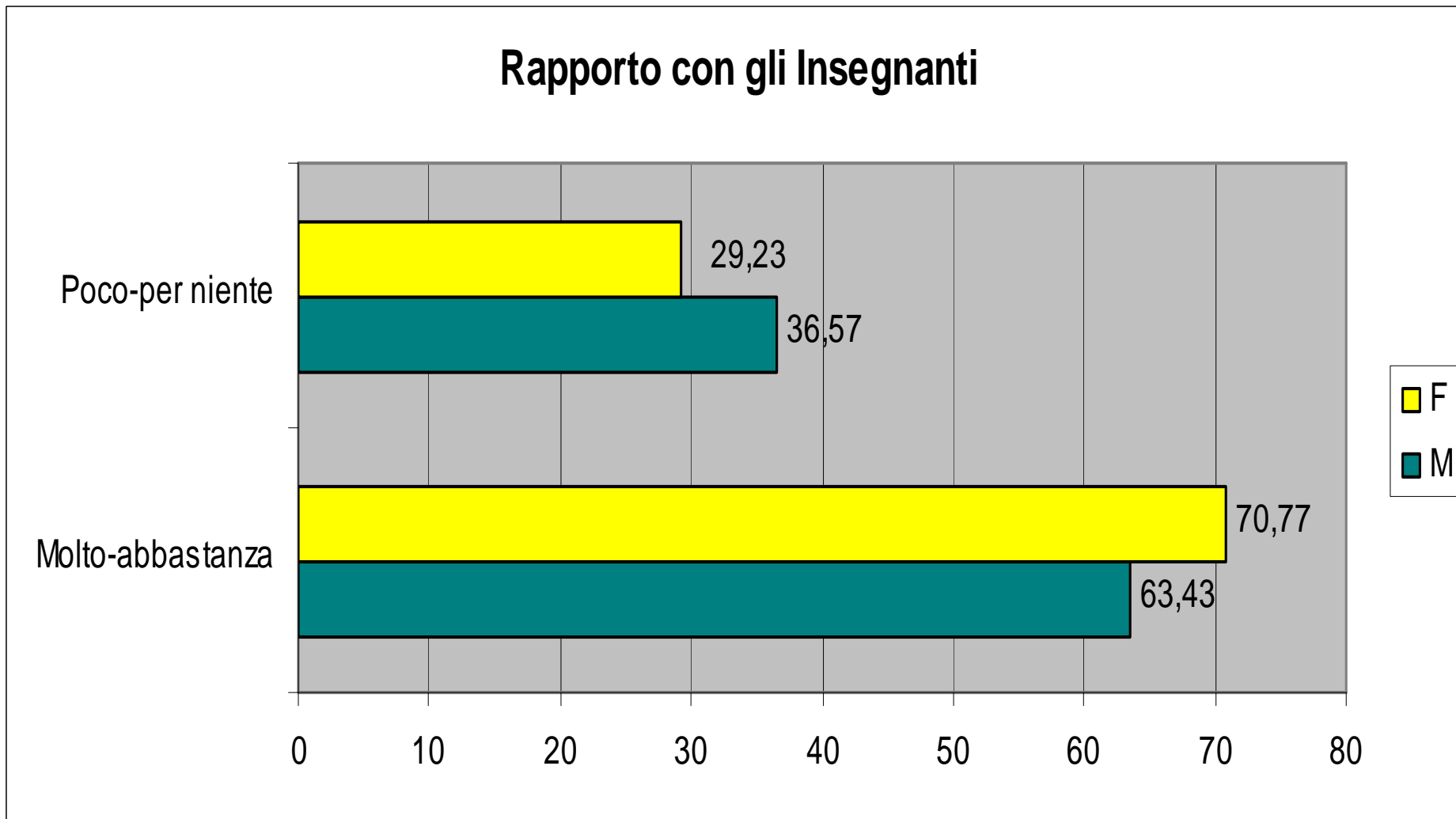


Soddisfazione



Soddisfazione

Rapporto con gli Insegnanti



Convinzioni e comunicazione

A25.3 Il modo migliore per comunicare cose intime è parlare con un amico/a	78,70
A25.5 Gli adolescenti non sanno ascoltare le ragioni dei genitori	61,30
A25.2 Mia madre è la persona con cui entro con più facilità in confidenza	55,20
A25.6 I miei genitori accettano le mie scelte anche quando non le condividono	51,60
A25.4 I fratelli e le sorelle non sono i migliori confidenti	49,40
A25.1 Gli amici o le amiche non sanno criticarti quando serve	43,80

Necessità comunicative

A23.1 Quando sono felice sento il bisogno di parlare con i miei amici	86,20
A23.5 Mi piacerebbe confidarmi con un amico/a quando sono in difficoltà	80,20
A23.2 Se sono triste preferisco essere ascoltato	61,40
A23.4 Quando mi sento confuso vorrei parlare con mia madre o mio padre	42,70
A23.3 Nelle situazioni in cui ho paura preferisco non parlare con nessuno	38,10
A23.6 Vorrei che i genitori mi indicassero ciò che devo fare	34,00

Risorse comunicative

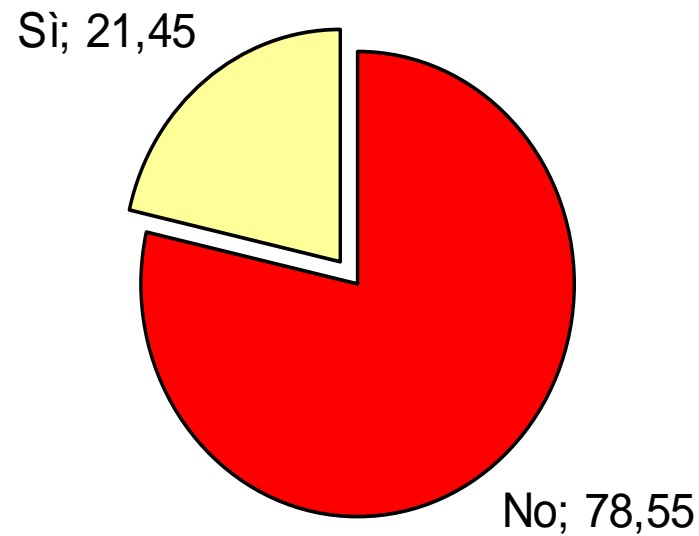
A24.6 Con i miei compagni di classe ho un buon dialogo	84,90
A24.4 I miei genitori mi sostengono quando ho dei successi	84,60
A24.1 Quando sono in difficoltà trovo sempre qualche amico/a con cui parlare	82,60
A24.3 Quando vado male a scuola ne parlo con gli amici	57,70
A24.5 Se organizzo una festa partecipano al massimo un paio di amici/amiche	27,20
A24.2 I miei genitori non mi aiutano quando sono triste	23,80

Tecnologie e comunicazione

Attività	SI	NO
Ho un computer connesso ad internet	85,52	14,48
Attività		
	M	F
Chat	72,98	82,47
Video-plays.	9,48	44,36
Internet-consultazione file	90,00	82,45
Creare blog	39,22	50,68
Giochi	82,94	58,44

Tecnologie e comunicazione

E' possibile innamorarsi via internet?



Favorevoli

Le emozioni si possono cogliere dai testi scritti	47,3
Non occorre incontrare una persona dal vivo per conoscerla	23,51
Con l'immaginazione si riesce a provare e trasmettere emozioni di innamoramento	29,19

Contrari

	Maschi	Femmine
Per conoscere una persona si deve incontrarla dal vivo	69,10	61,68
L'immaginazione non permette di provare e trasmettere emozioni di innamoramento	18,80	27,41
Le emozioni non si possono cogliere dai testi scritti	12,10	10,90

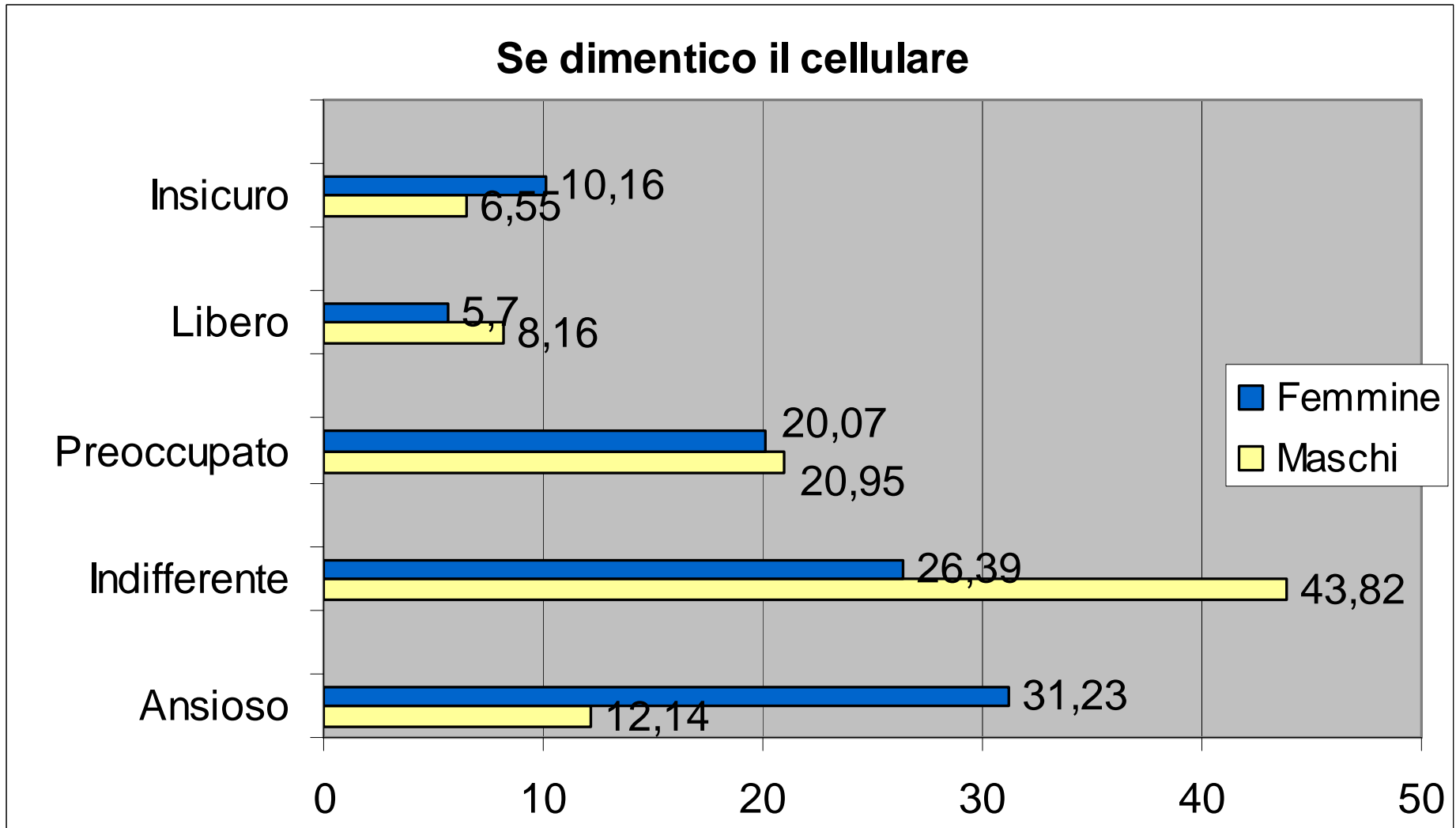
Il cellulare

<i>Conversazioni</i>	M	F
Meno di 5 minuti	48,62	22,76
Più di 5 minuti	17,02	18,16
Più di 10 minuti	34,36	59,08
<i>Attività</i>	M	F
Squilli	44,9	63,44
Svaggi	43,11	15,25
MMS	29,71	44,08

Il cellulare

	M	F
Fino a 10 euro	42,6	31,23
10-20 euro	39,4	48,06

Il cellulare



Il cellulare

Comunichi più facilmente le tue emozioni...

	M	F
SMS	33,62	27,01
Telefonata	5,10	4,96
Faccia a faccia	59,00	66,05

Le cose più importanti in questo momento

Amicizia	82,56
Divertirsi, godersi la vita	74,41
Svago nel tempo libero	68,9
Famiglia	66,01
Amore	55,16
Autorealizzazione	43,22

I valori di riferimento

Gli adolescenti sono ottimisti e alla ricerca di spazi di creatività e protagonismo.

Vivono una socialità ristretta al campo delle relazioni amicali e familiari.

Per le adolescenti: attività culturali, sociali e di solidarietà

Per i maschi: la Patria

Le preoccupazioni

Quasi il 60% ha scontri con amici e amiche di frequente per questioni di fiducia, amore e lealtà

Il 16% per questioni familiari

Il 13% a scuola

Le cose inaccettabili

produrre danni a beni pubblici	88,62
guidare dopo aver assunto alcool oltre i limiti consentiti dalla legge	86,82
assumere farmaci per migliorare le proprie prestazioni (lavorative, sportive)	83,65
Provare una volta ecstasy in discoteca	83,51
fare a botte con i tifosi di una squadra avversaria	81,77

Le cose inaccettabili

Danni agli altri e ai beni pubblici

I maschi sono più tolleranti rispetto ai comportamenti della sfera sessuale

ma

**più ostili nei confronti della omosessualità
rispetto alle adolescenti**

Le attività settimanali

Ho utilizzato il computer	88,63
Ho navigato in internet	75,49
Sono entrato in un bar, pub, caffè	70,29
Ho fatto piccoli lavori in casa	65,01
Ho chattato	51,68
Ho giocato con video giochi/playstation	41,78

I gruppi organizzati di riferimento

Associazioni sportive	29,52
Gruppi parrocchiali	13,11
Club di tifosi	6,24
Associazioni/movimenti religiosi (di qualsiasi religione)	5,07

I modelli al femminile

Vanessa Incontrada	25.83
Britney Spears	21.96
Luciana Littizzetto	8.43
Simona Ventura	3.04
Fiona May	2.49
Giusy Ferreri	1.80
Licia Colò	1.10

I modelli al femminile



**Simpatia,
spontaneità,
semplicità e
vicinanza**



**Bellezza,
bravura,
successo,
riscatto**

I modelli al maschile

Valentino Rossi	23.57
Justin Timberlake	10.35
Ronaldinho	10.22
Morgan	3.87
Jovanotti	3.12

I modelli al maschile



**Bravura,
simpatia, lealtà,
successo**



**Stile, bellezza,
vocalità, fama**